

de Zebra

Nummer
5/ 2022
November
December

Voorwoord:

Op stap met:

Florian Haar.

Christian Deval.

Gustave Wittewrongel.

Fawaz Al-sehli.

Keurrichtlijn De Charcoal grijs man & pop.

Belgisch Kampioenschap Nofon 2022.



**Magazine van de
Belgische Zebrevinken Club**

**Onze passie: zebrevinken!
www.bzc-zebravinken.be**

BZC - BELGISCHE ZEBRAVINKEN CLUB

Gesticht 1974 VZW sinds 1988 KBO-nummer 0438.384.669

Foto frontpagina : © Bart Houben
blackface oranjeborst zwartborst isabel bruin man

Bestuursorgaan

Voorzitter

François Janssens, Meerdorp 71, 2321 Hoogstraten-Meer
Tel: 03 315 84 39 email: ffrancois.janssens@telenet.be

Ondervoorzitter

Jan Van Looy, P. Van Der Auwerastr 34, 2640 Mortsel
Tel: 03 455 14 42 email: janvanlooy1@telenet.be

Secretaris/penningmeester

Luk Lievrouw, De Volderstraat 1, 9800 Deinze
Tel: 09 386 58 29 email: bzc_secretaris@yahoo.com

TT-voorzitter

Johan Korthout, Goorken 14, 2260 Westerlo
Tel.:0498 57 50 32 email: jo.korthout@telenet.be

Eindredactie Zebra

Erwin Lens, Vossekotstraat 25, 9100 St-Niklaas
Tel.:0486 68 25 18 email: bzc_redactie@yahoo.com

Algemene Vergadering (AV)

Coördinator

Etienne De Bock, Uilenstraat 64, 9100 St-Niklaas
Tel: 0474 91 36 33

email: yolandavankerckhoven@skynet.be

PR-manager

Marc Ros, Jesserenstraat 22, 3840 Borgloon
Tel: 0468 20 03 34 email: marcros1950@hotmail.com

Ereleden

Etienne De Bock, Paul Chabot, August Uyterhoeven,
Lucien Van Looy, Jean-Pierre Van Driessche, Jos Libens

Rayonvoorzitters (AV)

Antwerpen AZC

Jos Vansant, Waaiburg 76, 2440 Geel
Tel: 0479/441728. email: jos_vansant@hotmail.com

Brabant ZCB

Johan Korthout, Goorken 14, 2260 Westerlo
Tel.:0498 57 50 32 email: jo.korthout@telenet.be

Oost-Vlaanderen OVZC

Edilbert Staes, Roskamstraat 2, 9100 Sint-Niklaas
tel: 0486 68 25 18 email: lens.e@pandora.be

West-Vlaanderen WZC

Tino Allemeersch, Busstraat 2, 8755 Ruislede
Tel: 0479 33 32 44

Wallonië DIAM

Didier Duvivier, 0477/98.70.81 , diduv@skynet.be

Limburg ZCL

Christophe Vloemans, Geelsebaan 38, 2470 Retie
tel: 0473 32 78 39 email: vloemans.christophe@hotmail.com

Redactie

Erwin Lens, bzc_redactie@yahoo.com

Jan Van Looy, jan.vanlooy1@telenet.be BZC-fotograaf

Redacteur FR : Didier Duvivier, diduv@skynet.be

Webmaster

Erwin Lens, bzc_redactie@yahoo.com BZC-fotograaf

Lid worden van BZC

Ik ben lid, en heb het laatste nummer van Zebra niet ontvangen, of mijn adres is gewijzigd: stuur een bericht aan bzc_secretaris@yahoo.com

Ik wil lid worden, en...

ik woon in België: € 28

ik woon niet in België: € 40

ik wil een digitale versie: 25€

bedrag te storten op rekening IBAN BE36 7895 5699 9781

BIC: GKCCBEBB van BZC

De Volderstraat 1, 9800 Deinze

vermeld je naam en volledig adres

Copyright

Niets uit deze uitgave mag worden verveelvoudigd en/of openbaar worden gemaakt door middel van druk, fotokopie, internet of op welke andere wijze ook zonder voorafgaande schriftelijke toestemming van de auteur fotograaf. De auteur blijft ten allen tijde verantwoordelijk voor zijn ingezonden stukken.

Uw Privacy

Voor alle informatie betreffende uw privacy en BZC verwijzen we naar onze website www.bzc-zebravinken.be

BZC BELGISCHE ZEBRAVINKEN CLUB

KBO-nummer 0438.384.669

Maatschappelijke zetel

De Volderstraat 1

9800 Deinze

Vlaanderen

RPR Gent

www.bzc-zebravinken.be



Een woordje van de voorzitter

Erger moet het niet worden!

Nu corona zich wat gedeinsd houdt, krijgen sommige liefhebbers af te rekenen met de (onbegrijpelijke) regelgeving met betrekking tot de vogelgriep (aviare influenza).

Zo zijn bijvoorbeeld voor mij alle deelnames aan tentoonstellingen verboden, omdat ik toevallig in de bewakingszone van een haard van vogelpest in een professioneel kippenbedrijf zit.

Verschrikkelijk voor het getroffen bedrijf, vervelend voor de onrechtstreeks getroffen hobbyisten.

Een gans jaar zet men zich met hart en ziel in voor de hobby, om 3 maanden het gekweekte resultaat te kunnen tonen.

Daarvan pakt men er zo maar eventjes 1 maand van af.

Begrijpen wie begrijpen kan! En dan mag er nu niks meer gebeuren of het is helemaal einde verhaal.

Ondanks alle kommer en kwel zijn we toch al bezig met een feest. Inderdaad, in 2024 bestaat BZC 50 jaar en dat willen we niet onopgemerkt voorbij laten gaan. Zo denken we o.a. aan een jubileumnummer.

Indien er onder ons leden zijn welke foto's van vroeger bezitten, anekdotes kennen, artikels hebben, enz...., dan mogen deze contact opnemen met onze secretaris Luk op het nummer 09/3865829 of via e-mail bzc_secretaris@yahoo.com.

Naar gewoonte komen we volgend jaar weer samen voor de algemene vergadering.

We willen van deze dag een zebavinkenfeest maken. Naast de huldiging van de laureaten van onze wedstrijden tonen en belonen we die dag ook de inzendingen van onze fotowedstrijd. Dus vergeet niet je mooiste, ontroerendste, humoristische, ... zebavinkenfoto's door te sturen naar volgend e-mail adres : bzc_redactie@yahoo.com Die dag staan er ook nieuwe verkiezingen op het programma. In het eerste nummer van 2023 krijg je alle details van deze dag.

Aangezien dit het laatste nummer van 2022 is, hopen wij dat je tevreden bent met het geleverde werk en dat je genoten hebt van de toegezonden nummers. Het zou fijn zijn om je ook volgend jaar weerom als lid van de BZC familie te mogen begroeten. Voor BE bedraagt het *lidmaatschap 28 Euro*, voor het *buitenland is dat 40 Euro*.

Eventueel kan je kiezen voor een digitale versie voor een jaarbedrag van 25 Euro. Alle data vindt je onderaan blz. 2.

Laten we duimen voor een vlekkeloos seizoen einde, want erger als nu moet het niet worden.



Swa

**VOGELRIJK
ALAIN ROGGE**

**GROTE KEUZE
Aan de beste
prijzen**

**In- en verkoop van alle soorten vogels
Specialist exoten als Goulds, Japanse meeuwen ,
Afrikaanse Prachtvinken**

**Open: Dinsdag, Woensdag, Vrijdag en Zaterdag
van 9 tot 12 uur en van 13u30 tot 18u30
Op zondag open van 9u tot 13u
Gesloten op Maandag en donderdag**

DIT VANAF 1 JANUARI 2022

A. De Smetstraat 61, 9042 St.-Kruis-Winkel Tel: 09 345 67 44 - Fax 09 345 96 92

Ten Huize van Florian Haar



1/ Je bent fan van zebravinken? Hoe ben je ertoe gekomen om vogels en meer specifiek zebravinken te kweken?

Sta me toe mezelf eerst voor te stellen. Ik ben Florian, 20 jaar oud, en woon in het noorden van Frankrijk, in Lens. Mijn passie voor zebravinken? Ooit vroeg ik als geschenk voor Kerstmis een koppel zebravinken. Ik kreeg een koppel en was op slag verliefd op zebravinken.

Ik was toen 13 jaar en sedert die dag kweek ik zebravinken.

In 2016 nam ik voor het eerst deel aan een tentoonstelling. Mijn kweek is feitelijk een familieaangelegenheid want ik kweek samen met mijn schoonvader.

2/ Welke mutaties of combinaties krijgen je voorkeur? Welke eigenschappen eis je ervan: formaat, model, kleur,....?



Ik ben begonnen met de mutaties OB ZB en OB ZB BF. Met OB ZB ben ik gestopt om met een degelijke stam van klassieke te starten.

Nu bezit ik grijs en grijs pastel, bleekrug grijs en bleekrug grijs pastel, zwartborst grijs en pastel zwartborst grijs, masker, en ook charcoal grijs.

Mijn schoonvader kweekt wit en bont, maar dat is puur als hobby.

3/ Hoe ziet je kweekruimte er uit? Heb je een aparte ruimte voor de jongen?

Ik kweek in een houten tuinhuis achteraan de tuin. De oppervlakte is ongeveer 6m² en is optimaal benut. Daarin staan 4 kweekkooien, 4 voliëres van 1 m lang en 50 cm breed en een vlucht van 1,20 m lang en 30 cm breed.

In de garage heb ik 4 vluchten van 1,20 m die ik gebruik voor de jongen en de vogels die ik verkoop. Mijn schoonvader heeft 12 kooien in de eetkamer.

Mijn schoonmoeder is er dol op....

4/Hoe beleef je een dag 'zebravinken'?

Die dag begin steeds op dezelfde wijze: een blik in elke kooi om te zien of alle vogels gezond zijn, dan de nesten controleren en mijn post-its navenant bijwerken (eieren, jongen). Hierna krijgen de vogels in alle kooien zaad en eivoer. Dagelijks ververs ik het water: ik sta erop dat mijn vogels elke dag vers water krijgen in een propere fontein. Elk weekend worden de kooien gekuist. Voor mij is hygiëne zeer belangrijk, voor sommige kwekers niet. Hygiëne is voor mij een van de pijlers voor een goede kweek.

5/ Wat betreft shows: selectie (van kampioenen)? Voorbereiding? Welk soort shows hebben je belangstelling?

Eind juli begin augustus voer ik een eerste schifting door: de vogels voor de shows en die voor de kweek.

De kanshebbers voor de tentoonstellingen komen apart in TT-kooien terecht. Die observeer ik en maak daaruit mijn keuze. Ik baseer me bij die keuze op de standaard maar ook op mijn buikgevoel. Ik hecht bij die keuze een groot belang aan mijn instinct. De eerste stap in de voorbereiding: alle gebroken veren verwijderen, de bekken nazien en bijwerken en controleren of de vogels alle nagels bezitten.

Daarna krijgen ze om dag een bad en twee keer per week vitaminen. De ganse dag door speelt de radio om de vogels aan lawaai te gewennen. Enkele dagen voor de show worden bek en poten ingewreven met vaseline om ze glad en blinkend te maken.



6/Voeding: zaden, eivoer, extra's Is er een verschil tussen de perioden van kweek, rust, show?

Mijn zebravinken krijgen een eigen mengeling. Ik vertrek van de exotenmengeling van Braet (voor de helft) en voeg daar een zelfde hoeveelheid wit zaad aan toe. Eivoer is van het merk Duvo maar ik meng de helft vochtig met de helft droog eivoer. En daar voeg ik nog tarwekiemen, grit, meel van sepia, tijm en een mengsel van probiotica en vitaminen aan toe. In de voorbereiding voor de kweek gebruik ik de zelfde samenstelling van het eivoer (voor 2/3de) maar ik voeg er 1/3 gebroken hennepzaad aan toe en vitamine E. Dat mengsel prikkelt de vogels. Daarnaast hebben de vogels het ganse jaar door beschikking over sepia en grit. Tijdens de voorbereiding op de kweek krijgen de vogels rode trosgierst en voor het spenen van de jongen krijgen ze gele trosgierst.

7/Samenstellen van koppels: basisregels en details bij de partners

Ik let vooral op het type van de vogel. Met type versta ik kopbreedte, ronde kop, korte snavel. Dan bekijk ik de lengte van de veren omdat ik problemen had met overdreven schimmelvogels die ik moeilijk uit te kweken vond. Daarna pas komt de kleur maar die is wel belangrijk maar niet mijn prioriteit. Bij het vormen van de koppels ga ik op mijn buikgevoel af. Vooraf heb ik mijn vogels wel langdurig geobserveerd waarbij ik in gedachten reeds koppels samenstelde. Mijn doel is harmonieuze koppels samen te stellen. Na de vorming van de koppels observeer ik ze weerom om te zien of ze overeenkomen. Is dit niet het geval dan aarzel ik niet om ze een andere partner te geven.

8/Ben jij en koud of een warm-kweker ? Wat met verwarming, verlichting ?

Ik begin de kweek in oktober en stop ermee in juni. Ik geef 14u licht per dag. Tijdens de winter wordt de kweekruimte verwarmd tot een temperatuur van 10°C. Tijdens de winter voeder ik eivoer bij omdat de vogels extra energie nodig hebben.

9/Wat doe je met koppels die niet voor de jongen zorgen ? Her koppelen ? Een jonge zebravink koppelen aan een oudere, meer ervaren zebravink ?

Als de oudervogels niet voor de jongen zorgen probeer ik die eerst te helpen door de jongen via een kropnaald bij te voederen. Zo hoop ik dat de oudervogels het overnemen. Indien dat niet slaagt geef ik het koppel een tweede kans. Dan pas, als dat ook niet lukt, her koppel ik de vogels aan een meer ervaren oudervogel. Ik let er op een stam op te bouwen met vogels die voor hun jongen zorgen. Dat is een van mijn criteria bij het samenstellen van de koppels.

10/Wat is het moeilijkste in de kweek : behoud van formaat, model, kleur,...?

Het moeilijkste is het behouden van de kleur, die bij de shows een grote rol speelt.

11/Werk jij naar de standaard toe of experimenteer je ? Welke experimenten en waarom die experimenten ?

Voor mij zijn zebravinken in de eerste plaats een passie. Toch kweek ik in de richting van de standaard. Wat betreft experimenten, dat is niet mijn dada. Ik hou me aan hetgeen ik zelf kan beheersen.



12/ Gebruik je splitvogels ? Waarom doe je dat ? Hoe selecteer je die splitvogels en hoe koppel je die splitten ?

Zeker, ik gebruik splitvogels. Ik vind dat zelfs noodzakelijk. Zo kan ik een goede stam opbouwen door gebruik te maken van klassieke vogels waar ik mijn splitvogels uit kweek.

Die recessieve splitvogels koppel ik aan volle mutanten om het formaat te behouden.

13/Gebruik je nog andere mutaties om je stam te verbeteren ?

Neen

14/ Hoe breng je je kweekvogels in conditie ?

Tijdens het rustseizoen worden mannen en poppen gescheiden. Voorafgaand aan het koppelen verhoog ik het aantal uren licht van 10 tot 14 uur per dag. Ik zet man en pop samen (terzelfdertijd) in de kweekkooi. Zo vermijd ik dat een van beide de kooi al kent en zich dominant gedraagt (maar het risico op die dominantie is niet uit te sluiten). Dan krijgen de vogels om de twee dagen een bad. Ze krijgen ook eivoer waarin hennep gemengd is tot het leggen van het eerste ei.

Vogels die niet direct starten krijgen ook rode millet en Ferti-vit (vitamine E).

Ik let zeer goed op de bouw van het nest (een belangrijk moment in de koppeling). Merk ik dat een koppel geen interesse voor het nest heeft dan probeer ik andere nesttypes uit en probeer zo het koppel tot kweek aan te zetten.



15/Onderhoud van kooien en vluchten : wat doe je op dit vlak?

Elk weekend vervang ik de bodem van de kooien: de bodem is bedekt met papier (goed voor het absorberen) waarop ik zand en grit strooi. De voederbakken worden elke week gekuist. In het tussenseizoen (rust) worden alle kooien, vluchten en kweekruimte gedesinfecteerd.

16/Wat is jou mening over speciaalclubs zoals de BZC ? Wat verwacht je van zo'n club ?

Die speciaalclubs zijn zeer belangrijk voor beginnende kwekers, maar ze zijn ook belangrijk voor de ervaren kwekers. De clubs zorgen voor de uitwisseling van ideeën door het organiseren van vergaderingen, ... En ze zorgen voor de verspreiding van de kweekervaring. Het clubblad van de BZC is op dat vlak leidinggevend : ervaring, techniek, raad, ... Je vindt het er allemaal. En wij leren er steeds weer uit bij.

17/Heb je raad voor een beginnende kweker?

Het belangrijkste is de passie. Want zebravinken kweken vergt tijd en je komt er niet zonder die passie.

Daarbij komt dat je nieuwsgierig moet zijn. Aarzel niet om raad aan andere kwekers te vragen. Je moet ook een doorzetter zijn. De mooie resultaten van de kweek verbergen ook ontgoochelingen, mislukkingen, ... Onthoud dat kweekseizoenen elkaar opvolgen maar nooit op elkaar gelijken. Je moet blijvend oplettend zijn bij de kweek van zebravinken. Observatie is één van de sleutels voor het succes. En stel jezelf en je kweekwijze telkens weer in vraag. En geef je ongelijk toe als je goede raad krijgt. Kweken blijft evolueren zowel voor je vogels als voor jezelf.

Ik hou er aan de BZC te danken voor de mogelijkheid om mezelf te mogen voorstellen in hun 'super' tijdschrift.

Tekst en foto's: ©F. Haar



Kartonnen nestkasten

- ✓ eenvoudig te vouwen!
- ✓ simpel te monteren!
- ✓ geen schoonmaak!
- ✓ goede ventilatie!

vanaf
€0,80
per stuk




De webshop voor de dierentiefhebber!

www.kartonnennestkasten.nl





COOLBIRD
WWW.COOLBIRD.EU



ONLINE WEBSHOP

- ✓ HET GROOTSTE ASSORTIMENT VOOR VOGELS EN DUIVEN ONDER 1 DAK
- ✓ OP WERKDAGEN VÓÓR 12 UUR BESTELD, DEZELFDE DAG VERZONDEN
- ✓ SNELLE LEVERING IN NEDERLAND EN BELGIË
- ✓ GRATIS BEZORGD VANAF € 79,50
- ✓ VEILIG ONLINE BETALEN MET IDEAL, BANCONTACT, VISA/MAESTRO OF PAYPAL
- ✓ BETALEN VIA BANKOVERSCHRIJVING OOK MOGELIJK
- ✓ JE ZENDING VOLGEN VIA TRACK & TRACE
- ✓ **ALTIJD VOORDELEN VOOR LEDEN VAN DE COOLBIRD VOORDEELCLUB**



groep
Lataire
animal healthcare

groep
Lataire
animal healthcare

***Een tentoonstelling,
een ontmoeting met de heer Rosy Philippe,
een bezoek aan Turnhout leidde mij
naar het kweken van zebravinken.***

Naam: Deval Christian

Status: gepensioneerd

Leeftijd: 71 jaar

Provincie: Henegouwen

Mutaties

Actueel: klassiek grijs, bruin, beide noodzakelijk ter verbetering van andere mutaties (formaat – model – vorm van de kop) wit, bont, witborst

In de toekomst: zwartborst grijs, zwartwangen.

Voor deze twee mutaties is er nog veel werk voor de boeg (formaat, zwartverdeling, wangen).

Het doel is om zo dicht mogelijk bij de verschillende standaarden te komen (type, ontwerp, kleur, formaat, tekening).

Hun grootte varieert van 10,5 cm tot 12,5 cm, mijn voorkeur 12,5 cm, met behoud van harmonieuze vogels.

Kweekruimte

Ik heb een ruimte van ongeveer 35 m² met airconditioning die de kamer een constante temperatuur van 18°C geeft, winter en zomer.

Bij het spenen van de jongen

Ik laat ze de nodige tijd bij de pop. Daarna worden ze tot eind augustus, begin september in de volière geplaatst. Daarna komt de selectieperiode.

Mijn dag 'zebravinken'

Ik ben met pensioen, ik heb alle tijd die ik nodig heb en nog meer...

Mijn dag 'zebravinken' begint om 9.00 uur en eindigt om 19.30 uur.



Tentoonstellingen

Het doel is de door mij gemaakte selecties te laten beoordelen en zo die opties te ontkrachten of te bevestigen.

Selectie voor shows

Eind september selecteer ik de voor de tentoonstelling bestemde zebravinken volgens onderstaande criteria:

1. Hoofd: breed, goed rond
2. Snavel: kort en kegelvormig
3. Oog: rond en helder
4. Hals: gevuld
5. Ruglijn: recht
6. Lichaam: harmonieus
7. Borst: breed maar niet zwaar
8. Tekening: mooi, goed gedefinieerd, in overeenstemming met de normen
9. Kleur: intens
10. Verenkleed: glad en strak
11. Formaat: hoewel geen criterium, bij voorkeur 12,5 cm.



Vorbereiding voor de inkorving

Goede conditionering in de juiste omgeving. Voor en tijdens: bad, vitamines, pinkies, eiwitten, probiotica en darmregulatoren voor een goede spijsvertering en ter voorkoming van diarree.

De lokale shows zijn een goede ervaring en bieden de mogelijkheid om de waarde van de vogels en de gemaakte keuzes in te schatten.

Wat betreft nationale en internationale tentoonstellingen, ik denk dat je het juiste potentieel moet hebben, de tijd moet nemen om niet teleurgesteld te worden.

Voedsel en verzorging

Dit zijn de sleutels tot een succesvolle vogelgezondheid.

Granen: millet geel, panis geel, millet Japans, millet wit, panis rood, kanariezaad
Af en toe geel/rode tros millet.

Eivoer: het type voor exoten

Carnitine

Omega 3-vetzuren

Polyvitaminen

Tijdens de kweekperiode: overvloedig kanariezaad, eiwitten, vitamines, bad volgens behoefte van het koppel

Voor het paren: EXZOLT, IVOMECA (versterkt de immuniteit)

In de rustperiode: zaden, appelciderazijn in water, bad, gierst

Ruiperiode: voldoende vitamines



De selectie van broedparen

De grootte is bij de pop net zo belangrijk als de kleur bij de man.

De pop moet bij voorkeur ouder zijn dan het mannetje om kweekproblemen te voorkomen.

Voorafgaande observatie en gevoel zijn belangrijke hulpmiddelen bij de uiteindelijke keuze. Het resultaat blijft een verrassing.

De kweekperiode

Ik beoefen winterkweek van december tot april. 14 uur licht via led's, constante temperatuur van 18°C. Stellen die slecht voeden, die niet goed voor de jongen zorgen, worden aan de kant gezet.

Als een van de partners een zeer goede vogel is doe ik nog meerdere proeven met verschillende andere partners. Als laatste redmiddel maak ik gebruik van pleegouders.

Het gebruik van splitvogels

Over het algemeen zijn poppen van goed formaat en type nodig, vooral bij witborsten, zwartborsten en zwartwangen om het probleem van grootte en vorm (kop, snavel) te overwinnen. Poppen kunnen ook het uiterlijk van bepaalde soorten zebra vinken verbeteren (correctie van platte koppen, te lange snavel, enz.).

In bepaalde gevallen kunnen de mannen worden gebruikt met name bij witborsten en zwartborsten.

Het moeilijkste bij sommige mutaties is het behouden van het formaat, de kleur en de tekening.

Ik laat me niet verleiden door experimenten. Mijn kennis van genetica is nihil.

Bovendien bestaan er genoeg mutaties om een keuze uit te maken.




Mijn mening over de BZC

Als BZC niet bestond, zou het uitgevonden moeten worden! BZC is een essentiële schakel, onmisbaar voor het bestaan van zebra-vinken, althans in België. Het geeft ons nuttige informatie en kennis en beantwoordt over de vragen die we onszelf stellen. Zonder BZC zouden we alles zelf moeten ontdekken.

Voor een beginner

- 1 - Zoek hulp bij een persoon om je de fijne kneepjes van de selectie te leren
- 2 - Neem contact op met BZC
- 3 - Bezoek de tentoonstellingen
- 4 - Raadpleeg het internet.
- 5 - Bovenal oefen geduld
- 6 - gebruik je gezond verstand...



*Foto's van enkele van mijn vogels en
niet altijd de beste...*

Tekst & Potos: ©Chris Deval

JOUW FAVORIETE VOGELVOER

KRIJGT NIEUWE VLEUGELS



NIEUWE LOOK VERTROUWDE KWALITEIT

Om je nog beter te begeleiden naar het beste voor je vogels, vind je **NutriBird** binnenkort in een nieuw jasje. Zo zijn onze producten makkelijker te herkennen en van elkaar te onderscheiden.

Ondersteund door ornithologen, wetenschappers en vogelartsen blijven we ons inzetten voor een complete en gebalanceerde voeding op maat van elke vogel, in elke levensfase. Daarom vind je binnenkort ook **Orlux Soft Foods** onder onze vertrouwde vleugels. De juiste voeding voor je vogels kiezen zal gemakkelijker zijn dan ooit.

NEEM DEEL AAN ONZE VIRTUELE PREMIÈRE

Ontdek als eerste onze nieuwe verpakking, en krijg exclusieve inzichten in onze vogelvoeding.

Registreer nu via:
www.versele-laga.com/nutribird



VERSELE-LAGA

NutriBird

KBOF DE WITTE SPREEUWEN

Het meest gelezen Belgische Ornithologisch tijdschrift.

Pagina's boordevol informatie over vogels.

Lid worden kan door storting van €30 via

Overschrijving bij de KBC bank.

Rekening BE33 7330 0642 3046 BIC code
KREDBEBB

t.a.v. KBOF— Van Paesschen

Molenheide 8, B 2870 Puurs België

Alle leden ontvangen maandelijks het clubblad

Van de KBOF **DE WITTE SPREEUWEN**

Inschrijvingen en gratis proefnummer op aanvraag bij

Achten Paul, Evelaarstraat 78,
B 9160 Lokeren België

E-mail: ledenadministratie@kbof.be

Bezoek onze website

<http://www.kbof.be>




A.O.B Koninklijke Algemene Ornithologische Bond van België

Ons maandelijks tijdschrift "De Vogelwereld" bevat een schat aan informatie voor elke vogelliefhebber! De prachtige foto's illustreren het maandblad vergezeld door artikels die een must voor elke vogelliefhebber zijn!

Onze redactie is te bereiken via
redactie@aobbel.be

Indien u geïnteresseerd bent om een abonnement te nemen, kijkt u best hiervoor in de rubriek 'Hoe lid worden?'



GROTE BAAN 267 - 9310 HERDERSEM

tel/fax 053 78 49 24

info@hyacint-vda.be

www.hyacint-vda.be

U KAN BIJ ONS TERECHT VOOR:

- . een rijk aanbod van exotische vogels en papegaaien uit alle werelddelen
- . Alle toebehoren voor vogels
- . Alle zaden, granen en voeders voor huisdieren

Openingsuren

Di—Woe—Vrij

10 - 12u en 13.30 - 18.30u

Don

13.30 - 18.30u

Zat - zon

doorlopend van 10 - 17u

ma & feestdagen

gesloten

De samenwerking voor de standaard Zebravinken is een feit in samenwerking met KBOF en AOB

Er wordt een TC opgericht met volgende leden:

Voor BZC Erwin Lens, Johan Korthout, Franky Heyvaert en Kris Driesen.

Voor KBOF Lesley Piquer, Dirk Grijp, Willy Peelman en Jules Verheyden.

Voor AOB Andre Rogiers, Alain Storm, Patrick Van Zwol en Marie-Christine Lefevre.

De doelstelling van dit alles.

Het eenvormig maken van de standaard KBOF zebravinken.

Deze standaard zal dan gebruikt kunnen worden in alle federaties.

Op de samenkomst is er bevestigd dat we starten met de standaard van de KBOF te herzien: teksten, foto's (deze is goedgekeurd door de beheerraad van de federatie KBOF.)

Deze standaard (editie 2015) zal bezorgd worden aan leden van de TC die deze niet bezitten.

Deze zal als leidraad gebruikt worden en zal aangepast worden op gebied van keur technische gegevens, foto's en invoeging van de nieuwe zebravinken mutaties die nog niet zijn gestandaardiseerd.

Voor foto's kunnen wij rekenen op foto's van Erwin Lens, Bart Houben.

Er zal gevraagd worden door Erwin om foto's te mogen gebruiken van Nick Michiels

De afspraak wordt gemaakt dat men slechts publiceert na goedkeuring van de Technische Comités BZC, TC KAOB en TC KBOF .

Men heeft besloten om de standaard van de zebravinken te herzien en te herwerken naar een standaard die unaniem in orde is voor de 3 federaties.

Deze zou dan ook mogen gebruikt worden voor de opleiding en vorming keurmeesters van deze federaties. Deze federaties zijn BZC, KAOB en de KBOF

Voor het bespreken van de nog niet gestandaardiseerde zebravinken zullen er ook op de volgende samenkomst kwekers worden uitgenodigd en keurmeesters die dit wensen bij te wonen.

Als eerste punt zal er gewerkt worden aan hoe het type van de zebravink in het algemeen er moet uitzien. Daarbij zullen we ook aandacht besteden aan de afronding van de kop, de ogen, de traanstrepen, de zebratekening, de flanktekening, staartblokken enz

De eerste richtlijn is een feit. De Charcoal zebravink grijs staat op papier.

Er wordt beslist om de klassieke kleuren van de charcoal op papier te zetten: de bruine, bleekrug grijs en bruin, de masker grijs en bruin.

De TC

KBOF, AOB en BZC



De Charcoal Grijs



Snavel	Koraalrood en kegelvormig
Ogen	Mooi rond
Snavelstreep	zwart
Traanstreep	Zwart
Wangvlek	Ontbreekt, is leigrijs lichter dan de kop
Zebratekening	Zwart en zo egaal mogelijk
Borstband	zwart
Bovenstaartdekveren	zwart
Kop & nek	Donker grijs met een hamering
Rug & vleugeldek	Donkergrijs zo egaal mogelijk en iets donkerder of de kop
Flank	Kastanje bruin zonder stippen
Flank ter hoogte stuit	zwart
Stuit	zwart
Onderlijf	Donkergrijs, zwart naar de aarstreek toe
Staartpennen	zwart
Poten & nagels	Oranjerood

KEURTECHNISCHE OPMERKING MAN:

Hoewel een uniform zwarte borst wordt gevraagd wordt een grijs-zwarte borstkleur met minimale zebratekening momenteel getolereerd, maar die tekening mag niet in de flanken uitlopen. Flankstippen zijn niet toegelaten en mogen bestraft worden.

Kophamering moet aanwezig zijn.

De vorm van het oog moet mooi rond zijn.

Voor de poten, tenen en nagels is een grijze tint het eerste jaar toelaatbaar.



Snavel	Koraalrood en kegelvormig
Ogen	Mooi rond
Snavelstreep	zwart
Traanstreep	zwart
Wangvlek	Ontbreekt
Zebratekening	Niet aanwezig
Borstband	Leigrijs lichter of de kop
Bovenstaartdekveren	zwart
Kop & nek	Donker grijs met een hamering
Rug & vleugeldek	Donkergrijs zo egaal mogelijk en iets donkerder of de kop
Flank	Donker grijs
Flank ter hoogte stuit	zwart
Stuit	zwart
Onderlijf	Donkergrijs naar het onderlichaam toe
Staartpennen	zwart
Poten & nagels	oranjerood

KEURTECHNISCHE OPMERKING POP:

Kleine lengtestreepjes in de keelstreek en borst worden getolereerd.

De teugelzone moet een driehoekje vormen tussen oog en traanstreep.

Een grijze tint gedurende het eerste jaar is toelaatbaar voor poten en nagels.

Voor dit alles zullen we zien wat de toekomst brengt.



THISA ZOO

aankoop & verkoop Vogels en kleine huisdieren

Voorhout 30
9190 Kemzeke

+32 496 30 35 59 (sms)

vogelstekoop@live.be
www.vogelhandel.eu

Dinsdag tot Vrijdag van 10u00 tot 19u00

Zaterdag van 09u00 tot 17u00

Zondag van 10u00 tot 14u00

BTW BE0885.009.489



PROSTART

High Quality Proteins for birds



Geeft een betere nutriënt opname,
bevordert de groei.



Te mengen stapsgewijs tot 50% van uw
gewoon eivoer.



Bevat 18.50 % hoogwaardige eiwitten
als biergist, wei poeder, melk poeder...



Bevat vitamines, aminozuren,
sporenelementen, Choline, Methionine,
Biotine, natuurlijke antioxidanten...



The new revolution in birdfood !

www.red-animals.com



Raadgevingen voor kandidaat 'kwekers'

Hoe overtuig ik mijn echtgenote/vriendin van het houden/kweken van zebravinkjes?

Overtuig jouw liefste van al jouw goede voornemens. Als er zijn: Ik zal dagelijks het gemorste zaad opkuisen.

Echt beloofd. Ik zal ook altijd de afwas doen van de voederbakjes, fonteintjes etc. (Dagelijks klaag ik persoonlijk quasi triestig dat ik weer zoveel afwas heb, als een grapje.)

Indien toepasselijk: 'Door die nieuwe hobby zal ik veel meer thuis blijven (geen doordeweeks cafébezoek meer, 'onze' vogels krijgen de nodige aandacht.'

Ik bekostig het eten van mijn eigen budget en telkens we een nest van 5 jongen hebben betaal ik een (klein) etentje.

Ik zet pantoffels klaar om bij regenweer buiten te gaan naar het vogelhuis en de vloer in huis blijft sowieso proper.

Tot zo ver de beloftes (persoonlijk aan te vullen volgens de behoeftes en temperament van jouw partner).

Volgende stap is: hoe betrek ik mijn partner bij de kweek?

Overtuig haar dat ze het eivoer veel beter zelf kan bereiden, dan het in de winkel te koop is.

De jongen zullen veel beter opgroeien.

Roep haar er (later) bij als de jongen gevoerd worden met het super lekker eivoer.

Ook van het bereiden van Perle Morbide was mijn echtgenote (makkelijk) te overtuigen.

'Laat mij maar, je doet er te veel water bij'

Van nu af aan zijn het altijd 'onze' jongen. Hou haar dagelijks op de hoogte van de evolutie.

Dring eens aan dat ze komt kijken. Vraag om raad als er een dilemma is.

De uiteindelijke conclusie moet zijn: "zonder jou zou ik nooit zulke flinke jongen hebben gehad".

Tekst: ©Gustave Wittevrongel



Nakomelingenrecord

Een jonge man (oktober 2020) was bij zijn moeder gebleven in een kooi in onze veranda. Die had in de winter 'een 'speciale' band met mijn vrouw.

Tamelijk tam (voor zover een zebra vink tam wordt), kwam hij het witloof uit haar handen pikken nog voor ze het had vast gestoken.

Daardoor kreeg ik na de winter een ultimatum hij mocht niet meer weg en ik moest hem een pop geven. Zo is geschied en die twee vormden een goed koppel. Helaas na het eerste nest (4 jongen opgebracht) wilde ze niet meer in het nestkastje.

Legde ei na ei in de eetbak.

Ik verkleinde de eetbak zonder succes.

Na een korte pauze begon ze aan een nieuwe legronde.

Mijn vrouw kan ook hardnekkig zijn en begon dag na dag het eitje in het nestkastje te deponeren.

Na ongeveer 8 dagen lokte het mannetje zijn pop toch in het nestkastje.

We konden niets controleren want het was in de kooi en ik kon het dakje niet openen.

Je begrijpt dat onze verwachtingen niet hoog waren.

Op een dag zei mijn vrouw: 'ik zie toch precies beweging in het nest'.


Later zagen we drie kopjes komen kijken en kon het tellen beginnen. Zoveel keren we meer zagen, zo veel keren hebben we ons vergist.

Toen er 5 uitvlogen zagen we weer een (1) kopje in het nest of misschien wel twee (2).

We bleven tellen en na 7 dachten we dat ik niet mogelijk. Toch kwamen er nog twee meer.

En alles in een paardagen en de jongen ongeveer even 'groot' en kwiek.


We zijn nu 14 dagen ver en ze beginnen zelf te pikken en zijn (nog steeds) vol energie (klopklop op hout). Details: mijn vrouw maak het eivoer zelf en ik heb Perle Morbide elke dag verschaft aan alle koppels.



Tekst en foto's: ©Gustave Wittevrongel

Topmengeling aanbevolen door topkwekers

Deli Nature
'Delicatesses' From Nature



41 TROPISCHE VOGELS KWEK

- Zeer gevarieerde mengeling voor tropische vogels. Door de grote verscheidenheid aan zaden is het de ideale kweekmengeling die zelfs door de kleinste soorten wordt opgenomen.



56 TROPISCHE VOGELS SUPER

- Hoogwaardige mengeling voor tropische vogels met een hoog aandeel gele panicum wat door alle tropische vogels graag wordt opgenomen.



84 APV GOULD

- Topmengeling speciaal afgestemd op de noden van Australische en Afrikaanse prachtvinken met een hoog aandeel witzaad (30%), verschillende milletsoorten (la Plata, witte,...) en gele en rode gierst.



Top voedingssupplementen aanbevolen door topkwekers!



www.delinature.be

1 20150047

Tentoonstellingen

Comed, de weg naar succes!



Comed nv - OL Vrouwstraat 2 - B 3730 Hoeselt - Tel +32 (0) 89 51.01.35 - www.comed.be - info@comed.be

Zebravinken over de grenzen

**Mijn naam is Fawaz Al-Sahli ,
ik woon het Koninkrijk Saoedi-Arabië...**

Ik woon in de stad Mekka.

Mijn leeftijd: 40 jaar

Mijn account op Facebook: Fawaz Al-sehli

Mijn Instagram account: fawazalsehli



Het begin van de hobby en mijn huidige status

Ik ben al bijna 30 jaar een vogelkweker, sinds mijn tiende. Ik had veel, heel veel vogels. Het maakte niet uit of het grote of kleine vogels waren. Als je me vraagt hoe ik geïnteresseerd raakte in de zebravink dan antwoord ik dat het op een manier was die ik niet verwachtte, een vreemde manier.

Ik hield van zebravinken omdat het rustige en onopvallende vogels zijn die veel bekende mutaties en kleuren hebben en mooi zijn. Naar mijn mening is de grootte van veel zebravinken onderontwikkeld. Ik verbeter het formaat en hou ervan aan die verbetering te werken.

Ik wilde me specialiseren in exoten in het algemeen, maar het bleek dat mijn grootste interesse zebravinken zijn.

Ik vind plezier in het werken aan het verbeteren van het model en het corrigeren van de kleur van de mutaties.

Momenteel werk ik met oranjeborst, zwartborst en blackface mutaties.

Ik werk aan elke mutatie afzonderlijk, zonder tussenkomst van een andere mutatie. Ik wil bijvoorbeeld een oranjeborst die geen andere mutatie toont. Ik wil een eenzelfde resultaat bereiken met zwartborst en blackface.

Voeding

Ik gebruik droogvoer, geen natvoer met een grote verscheidenheid aan zaden.

Ik voeg wat voedingssupplementen toe die door het voer gemengd worden zoals Breedmax, kruiden zoals moringa en wilde tijm. Ik voeg ook vitamines en calcium aan het water toe: hoeveelheden naar behoefte en afhankelijk van de levenscyclus van de vogel.

Selectie van koppels

Bij het begin van het seizoen en wanneer de paren worden geïnstalleerd nadat ze klaar zijn voor het broedseizoen, besteed ik veel aandacht aan de correcte complementariteit van het paar. Ik selecteer de vogels zonder fouten volgens de standaard wat betreft model en de mutatie. De partners moeten complementair zijn om correcte nakomelingen te krijgen.

Bij het koppelen wordt extra aandacht besteed aan de kweekervaring van de partners.

Ik koppel een man met kweekervaring aan een beginnende pop: de man is dan de leermeester.


Omgekeerd: is de pop ervaren dan is de man een beginner en in dat geval is de pop zijn leermeester.

Het doel van deze actie is het verlies van nakomelingen zoveel mogelijk te voorkomen.





Oranjeborst



zwartborst



oranjeborst masker bruin



Grijs



Grijs

Fotos:
©Fawaz Al-Sahli





Kweekruimte

Omdat het weer hier in Saoedi-Arabië erg warm is vertrouw ik op gesloten kamers met airco.

Deze airco werkt continu.

Ik zorg voor een goede ventilatie en verlichting.

Ik bereid de ruimte op de vereiste manier voor om te voldoen aan de behoeften van de vogels voor alle seizoenen van het jaar: van het broedseizoen over de ruiperiode tot het rustseizoen.

Wat betreft de kooien

Ik heb aluminium kooien in 3 soorten en maten:

kleine kooien voor de kweek, middelgrote kooien voor de jongen en grote kooien voor de volwassen vogels.

De hobby in onze regio

Het is mooi om te zien dat er clubs zijn die werken aan de ontwikkeling van club Al Tayer (een groep in Saoedi-Arabië) in een geest van eerlijke competitie. Dit heeft een directe invloed op onze hobby en helpt de hobby vooruit in zijn ontwikkeling.



Voor beginners

Allereerst, geniet van je hobby.

Want van iets houden is een grote motivatie om door te gaan en je in te spannen om resultaten te behalen.

Blijf werken aan uw eigen ontwikkeling door alle informatie te lezen die u kunt krijgen om uw kennis te vergroten en stel vragen aan ervaren fokkers in uw regio.

Als u dat doet, zult u op een dag voldoende ervaring hebben en creatief zijn in het kweken van zebrafinches en kunt u uw ervaring doorgeven aan andere liefhebbers.

Is echte liefde waarlijk blind?

Men zegt: 'schoonheid bestaat in de ogen van de aanschouwer'.

Maar voor een Gouldmandine is dat maar voor een gedeelte waarheid. Jennifer Templeton van Knox College in Illinois bestudeerde deze vogels. Uit haar onderzoek kwam tot uiting dat deze vogels enkel kieskeurig zijn wat hun partner betreft als ze die partner met hun rechteroog bekijken. Sluit men hun rechteroog af en laat men enkel het linkeroog open dan zijn ze helemaal niet kieskeurig. Daarom schrijft Templeton als besluit: 'voor Goulds bestaat de schoonheid enkel in het rechteroog'.

Goulds leven in het noorden van Australië. Ze lijken geschilderd te zijn door Gauguin met hun paarse borst, gele buik, groene vleugels en blauwe accenten. Maar in het geval van dit onderzoek was de kop het belangrijkste. Die is rood of zwart. Er bestaat ook een geelachtige variant. De ervaring leert dat Goulds een voorkeur hebben voor partners met dezelfde kopkleur. En wat blijkt bovendien: de genetische overenigbaarheid tussen zwartkop en roodkop Goulds zorgt ervoor dat hun jongen zwakker en soms onvruchtbaar zijn. Wetenschappers denken dat deze twee kleurvarianten op weg zijn om twee aparte soorten te worden. Die zwart- en roodkoppen verschillen zo duidelijk van elkaar dat wetenschappers nooit nagingen waarom dat zo was en zo bleef. Maar Templeton was achterdochtig en dacht dat de partnerkeuze ingewikkelder was dan enkel gericht op dat verschil in kopkleur..

De zebrevink, ook een Australiër, gaf een aanwijzing. Daar letten de mannen bij de partnerkeuze vooral met hun rechteroog naar de mogelijke kandidates. Het rechteroog geeft de opgenomen informatie door aan het linkerdeel van het vogelbrein. De genen die geactiveerd worden door hersencellen (neuronen) tijdens de hofmakerij zijn meer actief in het linkerdeel van de hersenen dan in het rechterdeel. Het kan dus dat de linkerhelft van de hersenen, en bijgevolg het rechteroog, domineert bij de partnerkeuze

Templeton testte dit idee uit bij de Goulds. Ze dekten het rechtse oog af van zwartkop mannen (die een voorkeur hebben voor zwartkop poppen) en gaf hen de keuze van partners van beide kopkleuren. Als die mannen dezelfde partnerkeuze voorgeschoteld kregen in het geval ze ook beide ogen konden gebruiken (of zeker het rechteroog) dan keken die mannen vooral naar zwartkop poppen. Ze zongen in dat geval vooral voor zwartkop poppen. Maar in het geval van de test met afgedekt rechteroog keken en zongen de mannen evenveel voor alle poppen ongeacht de kopkleur van de pop.

Er zijn reeds vele voorbeelden bekend van hersenhelft-gebonden dominanties. Er bestaan daarover ook absurde verhalen. Maar dit is de eerste keer dat dit fenomeen in verband gebracht wordt met de partnerkeuze.

Templeton zegt hierover: 'Tot hiertoe heeft geen enkele wetenschapper bericht over deze vooringenomenheid bij partnerkeuze omdat die in het wild zeer moeilijk waar te nemen is'.

Andere wetenschappers geloven dat bij vele vogelsoorten de linkerhelft van de hersenen een beter onderscheid kan maken tussen soortgenoten. Door hun rechteroog te gebruiken maken de Goulds de beste keuze uit de mogelijke partners en zo zorgen ze voor goede nakomelingen.

Leah Williams van John Moores University van Liverpool vraagt om dezelfde studie uit te voeren met roodkop mannen. Uit haar vroegere studies met Goulds blijkt dat er een ander onderscheid is tussen beide soorten. Zwartkoppen zijn stoutmoediger en nemen meer risico. De roodkoppen zijn agressiever. Williams voegt daaraan toe: 'Het is ook interessant om te weten of bij de poppen eenzelfde verschijnsel zich voordoet bij de partnerkeuze. Poppen kiezen hun partner uit via de helderheid van de blauwe kleur en de lengte van de start. Mogelijks favoriseert bij de poppen ook het ene oog die keuze'.



Tekst: ©L. Lievrouw

Referentie: ©Templeton, Mountjoy, Pryke & Griffith. Biology Letters

Nationale
Ornithologische
Federatie



Fédération
Ornithologique
Nationale

1st NOFON CHAMPIONSHIP

Tentoonstelling van kleur-, sier- en zangvogels
Exposition d'oiseaux de couleur, d'ornement et de chant
Ausstellung von Farben-, Zier- und Singvögeln
Exhibition of color, ornamental and songbirds

December 16 – 18, 2022

GC Klein Boom

Mechelbaan 604, B 2580 Putte

VOGELBEURS - VENTE D'OISEAUX - VOGELVERKAUF - BIRD SALE

Open/Ouvert/Öffnen/Open

Vrijdag/Vendredi/Freitag/Friday	16/12/2022	11.30 - 18.00
Zaterdag/Samedi/Samstag/Saturday	17/12/2022	09.00 - 18.00
Zondag/Dimanche/Sonntag/Sunday	18/12/2022	09.00 - 16.00

Info: www.nofon.be

mail: info@nofon.be

Organized by: Nofon vzw/asbl



Premium sponsors:



*Dit is weerom het laatste nummer van 2022.
In 2023 zal ons tijdschrift weer bol staan van zebravinkeninfo.
Je wil die info zeker niet missen.
Daarvoor verwachten we bij BZC de storting
van het aangepaste lidgeld.*

Het lidgeld voor België is 28€ en voor het buitenland is het 40€.

Stort dat lidgeld op de rekening van BZC:

BE36 7895 5699 9781 (BIC GKCCBEBB)

Noteer 2023 in de mededeling.

Denk eraan een eventuele adreswijziging door te geven.

Alle info: L. Lievrouw bzc_secretaris@yahoo.com

Het bestuur dankt je voor je steun in 2022.



RECHTZETTING



op de pagina 12 en 13 van Magazine 4 staat de naam voor de bespreking
Zwartborst bruine man, en pop.



DIT MOET ZIJN

Zwartborst bruine bleekrug man, en zwartborst bruine bleekrug pop.

Alle activiteiten van BZC en zijn rayons staan open voor leden en niet-leden.
Breng je vrienden mee en laat hen genieten van onze passie voor zebravinken.
Dompel je vrienden onder in de sfeer van onze vriendenkring.
Toon je vrienden wat internet in het echt kan zijn!
Leer je vrienden BZC kennen
www.bzc-zebravinken.be
<https://www.facebook.com/groups/134673273760516>


De vraagbaak

Heb je een vraag over zebravinken?
Stuur die naar
bzc_redactie@yahoo.com
Wij geven je een antwoord via ons tijdschrift de Zebra

Nazendingen

Wegens te hoge postkosten worden vanaf 2022 enkel nazending van tijdschriften gedaan na storting van 5€ extra/zending (BE) of 10€ extra/zending (EU).

Die tijdschriften kunnen door het lid wel gratis opgehaald worden op elke rayonshow of bij de rayonvoorzitter, dit na afspraak met de secretaris (bzc_secretaris@yahoo.com).



De na te zenden tijdschriften kunnen ook gratis in PDF-format bij de secretaris worden aangevraagd. De extra portkosten zijn verplicht bij betaling van het lidgeld na 15 februari 2022.

Retouradres
Belgische Zebra vinken Club
(BZC) Luk Lievrouw
De Volderstraat 1
9800 Deinze


PB-PP
BELGIE(N)-BELGIQUE

Erkenningsnummer **P3A8227**
Afgiftekantoor **3840 Borgloon**
Verschijnt 5 keer/jaar **2022 Nr 5**

Data voor kopie 2023

Dit zijn de limietdata voor kopie
(teksten en foto's doorgeven aan
bzc_redactie@yahoo.com)

1 januari 2023
1 maart 2023
1 juni 2023
1 augustus 2023
1 oktober 2023

Data voor editie Zebra 2023

15 februari 2023
15 april 2023
15 juli 2023
15 september 2023
1 december 2023



Volgend nummer:
voorwoord
we zakken af naar Bahrain
Bespreking
charcoal bleekrug grijs

Colofon 'de Zebra'
BZC-Magazine over zebra vinken
Belgische Zebra vinken Club vzw

Vaste medewerkers:

Janssens François (BE)
Lens Erwin (BE)
Van Looy Jan (BE)
Lievrouw Luk (BE)
Didier Duvivier (BE)
Janssens Johan (BE)
Michaël Tremuth (LUX)

Losse medewerkers:

Florian Haar (FR)
Christian Deval (BE)
Gustave Wittevrongel (BE)
Fawaz Al-Sahli (KSA)
TC BZC, KBOF, KAOF

www.bzc-zebravinken.be

www.facebook.com/groups/134673273760516



Cédé onderscheidt zich door het verwerken van **kippeneieren** tot een voedzame ei-cake die de basis vormt voor dit eivoer. Net zoals bij u thuis, worden eieren met bloem en suiker tot een luchtig beslag gemengd. In de oven wordt het beslag gebakken tot de **hoogwaardige Cédé ei-cake** die dit product zo speciaal maakt.

www.cede.be