

de Zebra

nummer

2 / 2016

maart - april

Tweemaandelijks magazine van de Belgische Zebra vinken Club

Het zebra vinkenfeest: 40 jaar BZC



- Voorwoord
- Kweek van zwartwang grijs en bruin
- Op pad in Luxemburg met DIAM
- Bespreking: Pastel bleekrug grijze man
- Lutino? Albino?

www.bzc-zebravinken.be



Onze passie: zebra vinken!

BELGISCHE ZEBRAVINKEN CLUB

Gesticht 1974 VZW sinds 1988 Id nr. 3658/89
www.bzc-zebraavinken.be www.facebook.com/bzczebravinken

Dagelijks bestuur

Voorzitter

François Janssens
Meerdorp 71
2321 Hoogstraten-Meer
Tel. 03 315 84 39
ffrancois.janssens@telenet.be

Ondervoorzitter

Koen Dumarey
De Wilgen 29
8211 Aartrijke
Tel. 050 20 88 86
koen.dumarey@hotmail.com

Secretaris

Luk Lievrouw
De Volderstraat 6
9800 Deinze
Tel. 09 386 58 29
bzc_redactie@yahoo.com

Coördinator

Etienne De Bock
Uilenstraat 64
9100 Sint-Niklaas
Tel. 03 777 20 41
yolandavankerckhoven@skynet.be

TT-voorzitter

Johan Korthout
Goorken 14
2260 Westerlo
Tel. 0498 57 50 32
jo.korthout@telenet.be

Nationaal penningmeester

Jean-Pierre Van Driessche
Aven Ackers 14
9130 Verrebroek
Tel. 0495 88 58 74
vandriessche.jeanpierre01@gmail.com

PR-manager

Marc Ros
Zammelenstraat 25
3724 Vliermaal
Tel. 0468 20 03 34
marcros@live.be

Rayonvoorzitters

Antwerpen AZC

Jos Vansant
Waaiburg 76
2440 GEEL
014 58 07 16
jos_vansant@hotmail.com

Brabant ZCB

Johan Korthout
Goorken 14
2260 WESTERLO
0498 57 50 32
jo.korthout@telenet.be

Limburg LZC

Jos Libens
Kaneelstraat 2
3891 GINGELOM
011 68 61 38
Jos.Libens@hp.com

Oost-Vlaanderen OVZC

André Bracque
Roskamstraat 2
9100 SINT-NIKLAAS
0485 50 39 58
andrebracque@hotmail.com

West-Vlaanderen WZC

Marcel Romeyns
Brouwierstraat 9 A
9500 GERAARDSBERGEN
054 41 62 49
marcel.romeyns@skynet.be

Wallonië DIAM

Philippe Rosy
Rue Ry de Brabant 126
7170 LA HESTRE
064 54 19 20
philippe.rosy@skynet.be

Ereleden

Etienne De Bock
Paul Chabot
August Uytterhoeven
Lucien Van Looy
Jos Libens

Redactie

Redacteur NL

Jan Van Looy
P. Van de Auwerastraat 34
2640 Mortsel
jan.vanlooy1@telenet.be
BZC-fotograaf

Redacteur FR

Christophe Sagot
Domaine du Petit Pont 17
59232 Vieux Berquin
christophe.sagot@gmail.com

Eindredactie

Luk Lievrouw
De Volderstraat 6
9800 Deinze
bzc_redactie@yahoo.com

Webmaster

Bart Vermeiren
Marktstraat 69 Bus 2
1745 Opwijk
bartvermeiren25@gmail.com

Layout & Foto's

Lay-out
Declerck Yves (BE)
Lievrouw Luk (BE)

Foto's
Frontpagina:
zwartwang grijs
Bart Houben (NL)
Jan Van Looy (BE)

Copyright

Niets uit deze uitgave mag worden verveelvoudigd en/of openbaar worden gemaakt door middel van druk, fotokopie, internet of op welke andere wijze ook zonder voorafgaande schriftelijke toestemming van de auteur/fotograaf. De auteur blijft ten allen tijde verantwoordelijk voor zijn ingezonden stukken.

We moeten verder...

Amper is België gekomen van de laffe aanslag in Zaventem. Onze gedachten en bliken van medeleven gaan uit naar de families van de onschuldige slachtoffers.

Mogen wij ons dan niet gelukkig prijzen dat we juist nu onze zinnen kunnen verzetten met onze zebra-vinkjes. Ook al gaat het niet altijd zoals we het ons wensen, besef dan dat dit maar peanuts is in vergelijking met het leed in de wereld. Links en rechts vang ik signalen op dat de kweek niet overal bijster goed verloopt. Alhoewel het jaar nog jong is en de koude kweek pas op gang werd getrapt, wil iedereen toch al wat op stok hebben. Ik denk dat de koude oosten- en noordenwinden in het voorjaar daar voor iets tussen zitten. Nu met de eerste warmere dagen en een deugddoend zonnetje, werd niet alleen ons gemoed, maar ook dat van onze vogels flink opgekrikt. Dus alles kan nog...

Mijn vorige oproepen naar nieuwe ideeën, voorstellen of wat dan ook hebben nog maar weinig resultaten opgeleverd. Toch is het belangrijk om mee te denken en aan de toekomst te werken. We moeten aan de continuïteit denken en nieuwe leden voor de rayonbesturen blijven steeds welkom. Sommige rayons hebben nood aan vernieuwing, hulp of versterking. Neem contact op met ons of met de rayonvoorzitters als je ons hierbij wil vooruithelpen.

Omdat we als bestuur al volop bezig zijn met volgend TT-seizoen, hebben we beslist dat de Versele-Laga Super Prestige en de Kleurkampioen onder dezelfde voorwaarden als het voorbije TT-seizoen zullen worden verspeeld. Beide klassementen worden weerom gestoffeerd met heel wat mooie prijzen van bij onze sponsors. Dus zeker meedoen zou ik zeggen!

Daarom, veel succes verder met de kweek!

Swa

Agenda BZC

Bestuursvergaderingen

17 juni 2016

9 september 2016

18 november 2016

Zwemkom Sint-Niklaas
aanvang om 20.00u

Super Prestige Versele-Laga

Winnaar: André Bracque

Foto: Bart Houben



3.1 Zwartwang grijs

De door de zwartwang veroorzaakte reductie van phaeomelanine in het rug- en vleugeldek uit zich bij de grijze zwartwang in het bekomen van een diepgrijze kleur. De buikkleur wordt vrij wit. Er zijn bovendien de zwarte wangvlek en dito flank waarin de witte stippen mooi tot hun recht komen. Bij de poppen lijken op de zwarte wangvlek na de kleurveranderingen minder uitgesproken. Maar in vergelijking met een grijze pop zijn ze toch goed waarneembaar. Zo zal het onderlijf minder crème-kleurig zijn bij een zwartwang grijs dan bij een grijze pop. Ook zullen het rug- en vleugeldek zuiverder grijs van kleur zijn.

De zwartwang grijs moet in de allereerste plaats in een groter formaat gekweekt worden. Het valt immers niet te ontkennen dat de meeste zwartwangen nog steeds vrij kleine vogeltjes zijn. Tegenover de beginjaren is het formaat al merkkelijk verbeterd. Dit komt door de volgehouden kweek met split vogels. Wanneer men uit twee splitten zuivere zwartwangen bekomt dient men ze onmiddellijk terug te paren aan grijze zebra-vinken zonder zwartwang eigenschappen.

Wanneer we een grijze zwartwang man paren aan een grijze pop of omgekeerd, dan mogen we volgende uitkomst verwachten:

100% grijze mannen en poppen split voor zwartwang.

Wanneer we de jongen onderling paren dan is de te verwachten uitkomst:

25% zwartwang grijze mannen en poppen,
50% grijze mannen en poppen split voor zwartwang,
25% grijze mannen en poppen.

Paren we evenwel een jonge grijze split voor zwartwang aan zijn zwartwang grijze ouder dan mogen we volgende uitkomst verwachten:

50% zwartwang grijze mannen en poppen,
50% grijze mannen en poppen split voor zwartwang.

De grijze basisvogels die gebruikt worden om splitten te kweken, moeten goed zijn van formaat en type. Ze moeten bovendien liefst reeds zo weinig mogelijk phaeomelanine bezitten. Reeds van bij het opbouwen van de basisstam kan men verschillen in sterkteverking van de zwartwangfactor vaststellen.

Bij de poppen uit zich dit in het zwak of sterk aanwezig zijn van de zwarte wangen.

Bij de mannen zal het vooral de flanktekening zijn die ons de sterkte van de omzettingsfactor laat inschatten. Zo zien we regelmatig mannen met tweekleurige flanken: zwart en kastanjebruin gemengd! Aangezien dit euvel reeds van het begin opgemerkt is, is het volgens ons aangewezen dat de kwekers van zwartwangen bij de kweek stelselmatig de vogels met zwakke omzettingsfactor weg selecteren. Omdat men veel kweekt met splitten is het elimineren van minder goede exemplaren nog belangrijker. De weg van een gedeeltelijk kastanjebruine flank naar een zuiver zwarte flank zal een gedegen selectie vergen. Paringen van zwartwang aan zwartwang zullen de zwartwangfactoren versterken en zorgen voor verbetering van wang- en flankkleur maar het formaat zal teruglopen. We zien dan dat wang- en flankkleur de laatste jaren opmerkelijk zijn verbeterd. Een fout die evenwel bij de zwartwang binnensluip, is het rond de wangvlek doorlopen van de zebra-tekening. De kwekers van zwartwangen dienen hier voldoende aandacht aan te geven bij de selectie.

3.2 Zwartwang bruin

De zwartwang bruin was een der eerste combinaties met zwartwang die gerealiseerd werden, maar het is de kleurslag die het minst succesvol is bij de kwekers. De reden hiervoor is de erg koude verschijningsvorm. Oorzaak hiervan is de tegenstelling in de beide gecombineerde mutanten. Een goede bruine kleur vereist nogal wat phaeomelaninebezet in het ganse verenkleed. De zwartwangeigenschap die de phaeomelanine omzet in eumelanine zorgt voor een bruine kleur waaruit alle warmte verdwenen is. Een zwartwang bruine toont een vrij koude grijsbruine kleur in het vleugeldek. Bovendien zal de buikzone vrij wit worden, omdat zij ontdaan wordt van veel phaeomelanine.

Omdat er vrijwel niet wordt gekweekt met zwartwang bruin zullen geïnteresseerde kwekers de

combinatie zelf moeten creëren op hun hok. Men vertrekt het best met een bruine man en paart die aan een zwartwang grijze pop. Uit zulke paring worden volgende jongen geboren:

- 50% grijze mannen split voor zwartwang en bruin,
- 50% bruine poppen split voor zwartwang.

Indien men start met twee dergelijke paren dan kan de kweker het jaar nadien de jongen van deze twee paren onderling koppelen.

Uit deze kruisparing zal één op acht jongen zwartwang bruin zijn. Dit kan zowel een man of een pop zijn.

Om goede zwartwang bruine te bekomen zal de keuze van de kweekvogels van groot belang zijn. We hebben reeds het probleem aangehaald van de tegenstrijdigheid in de werking van de beide te combineren mutaties. Om die reden moeten we starten met een grijze zwartwang die een optimaal werkende omzettingfactor bezit in de wangen en de flanken. Doch anderzijds moet die een flauw werkende omzettingfactor in het rug- en vleugeldeks bezitten. De zwartwang grijze pop waarmee de kweek zal aangevat worden zal dus wel een diep zwarte wang moeten vertonen, maar ook zo veel mogelijk phaeomelanine in rug- en vleugeldeks en in de buikzone. De ideale kweekvogel is dus zeker geen tentoonstellingspop zwartwang grijs. De bruine man zal een zo sterk mogelijk bezit aan phaeomelanine dienen te tonen naast een zeer sterke ondersteuning aan eumelanine. Een te donkere bruine dus, net als de zwartwang grijze pop ook geen showman bruine.

Enmaal de zwartwang bruin verwezenlijkt is, is het belangrijk regelmatig via bruine vogels splitten te kweken om een zekere warmte in de zwartwang bruin te verkrijgen. Om de flanken en wangen egaal zwartbruin van kleur te krijgen zullen dan weer paringen vol met vol dienen opgezet te worden. Bij het opzetten van paringen vol met vol dient vooral gelet te worden op de aanwezigheid van de nodige warmte in het rug- en vleugeldeks.

Jan Van Looy

Topmengeling aanbevolen door topkwekers



41 TROPISCHE VOGELS KWEK

- Zeer gevarieerde mengeling voor tropische vogels. Door de grote verscheidenheid aan zaden is het de ideale kweekmengeling die zelfs door de kleinste soorten wordt opgenomen.

56 TROPISCHE VOGELS SUPER

- Hoogwaardige mengeling voor tropische vogels met een hoog aandeel gele panicum wat door alle tropische vogels graag wordt opgenomen.

84 APV GOULD

- Topmengeling speciaal afgestemd op de noden van Australische en Afrikaanse prachtvinken met een hoog aandeel witzaad (30%), verschillende milletsorten (La Plata, witte,...) en gele en rode gierst.

GROWTH - VITALITY



DELI NATURE EIVOER

- 100% natuurlijke honing
- Zonder dierlijke vetten
- Verse eieren
- Ideale structuur
- Getest door topkwekers



www.delinature.be

1 20150047

Het zebra-vinkenfeest

BZC is 40 jaar geworden. En dat hebben we gevierd: 16 januari 2016 was een **'ZEBRAVINKENFEEST'**. Een palet van activiteiten was gepland. De medewerking van de leden was voorzien, zowel wat de organisatie betrof als wat bij de activiteiten. Deze editie van ons tijdschrift is gewijd aan deze feestdag van BZC.

Bezoek werd verwacht en ontvangen: Bart Houben bracht twee rollen zebra-vinkenposter mee, de voorzitter Mr. De Troyer van KBOF vereerde ons met het KBOF-ei, secretaris Van Peteghem van AOB was opgetogen over hun bezoek en sponsor Joels gaf 40 kg zaad als geschenk.

Als opwarmer geven we jullie hieronder een verslag van een zebra-vinkenshow in Rodage (Groot Hertogdom Luxemburg). Daarna stellen we de **'zebra-vinkendag'** voor in woord en vooral in beeld. We verhalen over:

1. de koppelshow op Engelse wijze
2. de fotowedstrijd
3. het museum van BZC
4. het panelgesprek over zebra-vinken
5. het Breughelmaal en de receptie
6. de jaarlijkse algemene vergadering
7. de prijsuitreikingen van de Super Prestige en de Kleurkampioen

De redactie

Luxemburg: zebra-vinkenland!

10 en 11 oktober laatsleden in Rodange (Groot-hertogdom Luxemburg): de plaatselijke AOB-club, een dynamische club, richt een show in. Het dynamische team stond onder leiding van voorzitter Roger Tremuth.

Dit was een gebeurtenis! Want inderdaad de show wordt enkel tweejaarlijks op poten gezet.


Het is een tentoonstelling van kanaries, parkieten en exoten.

Onder die exoten waren de zebra-vinken zeer sterk vertegenwoordigd, zoals bij elke editie van de show trouwens het geval is. Dit jaar waren er meer dan 130 zebra-vinken! Het waren zebra-vinken uit Luxemburg (natuurlijk), maar ook uit België, Frankrijk en Duitsland.

De vogels werden in een zeer mooie zaal gepresenteerd, een zaal die mooi versierd was en waar de banner van DIAM fier de kleuren van BZC verdedigde

Op naar 2017 met nog meer zebra-vinken!

Philippe Rosy



De koppelshow

Negentien koppels zebra-vinken zetten hun beste veren (pootjes, snaveltjes) voor op de allereerste koppelshow van BZC. Het was gepland als een koppelshow op Engelse wijze, wat betekent dat het koppel tot dezelfde mutatie en kleurreeks moet behoren. Niet alle deelnemers hadden dit zo opgevat. De aanwezige liefhebbers kregen een beoordelingsfiche waarop zij hun keuze duidelijk maakten: in volgorde van 1 naar 5 gaven zij hun rangorde van beste koppels weer.

Therese en Koen verzorgden de inschrijvingen. Johan berekende, uitgaande van die stembriefjes, het volgend klassement:

1. koppel bruin van François Janssens
2. koppel witborst van Didier Duvivier
3. koppel grijs van Bart Vermeiren

De winnaars kregen een naturaprijs. BZC dankt alle deelnemers.

De redactie

www.bzc-zebravinken.be



De fotowedstrijd

Dit was één van de blikvangers van het zebra-vinkenfeest. We vroegen de leden foto's van hun zebra-vinken in te sturen, waarbij we expliciet aangaven dat de afgebeelde situatie zelfs ludien mocht zijn. Acht deelnemers zorgden voor een 70-tal foto's. De foto's werden de doorlopend op doek geprojecteerd.

Aangezien we bij BZC steeds beroep op Bart Houben mogen doen om kwaliteitsfoto's voor ons tijdschrift, vroegen we Bart – als specialist van zebra-vinken en van fotografie – om de ingezonden foto's te beoordelen. Daarbij vroegen we Bart om er drie foto's uit te kiezen, die we als winnaars zouden aanduiden. Die drie foto's verdeelden we onder in drie categorieën. Voor de hand liggend was dat we allereerst naar de meest professionele foto vroegen. De tweede klasse duiden we aan als de foto die bij Bart de meeste emoties naar boven riepen En als laatste klasse vroegen we Bart de meest verrassende of ludieke foto op te geven. Daarbij vermelden we dat Bart geen kennis had van de auteurs van de foto's op het moment van zijn beoordeling.

Uit het verslag van Bart willen we volgende punten aanhalen. Er waren veel mooie opnamen, maar over het algemeen kon de kleur van de foto's beter. Het was moeilijk om de beste te kiezen want meerdere foto's kwamen in aanmerking voor meerdere klassen.

De winnaars zijn:

1. Professionele foto: Tino Allemeersch
Oordeel van Bart: prachtige opname, tevens mooiste foto van de show
2. Emotionele foto: Bart Vermeiren
Oordeel van Bart: mooie heldere opname en de vertederende emoties als je die in het nest ziet
3. Verrassende foto: François Janssens
Oordeel van Bart: een leuke sfeervolle opname.

De drie winnaars kregen een naturaprijs. Wij danken Bart voor de beoordeling en de deelnemers voor de mooie foto's. Het spreekt voor zich dat de foto's van de winnaars zelf zijn.

De redactie

De koppelshow op Engelse wijze

Foto's van Bart Houben,
Koen Dumarey
en Luk Lievrouw

De winnaars

Van links naar rechts:
Bart Vermeiren,
François Janssens
en Didier Duvivier

Foto's:
het winnende koppel bruin
en isabel witborst pop





Categorie: Professionele foto

Winnaar: Tino Allemeersch
links: OB ZB bruin man
rechts: Blackface OB ZB bruin man

Categorie: Emotionele foto


Winnaar: Bart Vermeiren



Categorie: Ludieke foto

Winnaar: François Janssens

Pastel bleekrug grijze man



De pastel bleekrug grijs is in tegenstelling tot de pastel grijze een contrastvogel.

De zwarte tekening onderdelen moeten zo diep mogelijk aanwezig zijn. Deze man is op deze onderdelen werkelijk top.

Men moet aandacht schenken aan een scherpe kleurscheiding tussen kop en nek bij deze pastel bleekrug grijze man. Bij de gefotografeerde man is de kleurscheiding aanwezig maar ze zou scherper mogen zijn.

De wangvlek van een pastel bleekrug grijze dient wit te zijn zoals bij de gefotografeerde man. Nogal wat pastel bleekrug grijze tonen daar een crèmewitte tot crème kleur. Dat is fout.

Deze pastel bleekrug grijze is zeker een top-exemplaar dat op iedere show hoge punten zal behalen. Spijtig genoeg zijn zulke exemplaren zeer zeldzaam

Jan Van Looy

Het museum van BZC

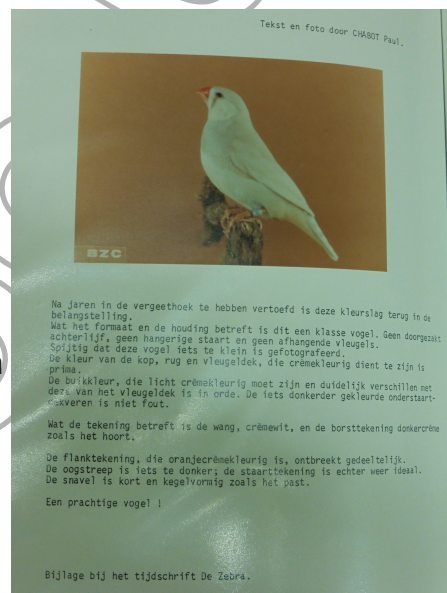
Bij een feest van 40 jaar BZC hoort een terugblik op de geschiedenis van onze club. Wij vonden dat de beste manier om die blik in de achteruitkijkspiegel te werpen een museum was. Etienne had de taak op zich genomen om allerlei BZC-artefacten bijeen te brengen. Vele leden gingen in hun archief op zoek naar 'verborgen schatten'. Etienne was op deze dag de kok van dienst zodat de flegmatieke Jean Goor de rol van conservator met brillen overnam.

En inderdaad, iedereen vond dat in het museum pareltjes uit de geschiedenis van BZC te bewonderen waren: oude trofeeën, bekertjes van nationale Zebra-shows en interrayons (voorloper van de huidige Super Prestige), fotobesprekingen, originelen van de pentekeningen uit het allereerste Belgische zebra-vinkenboek, oude exemplaren van ons tijdschrift in allerlei maten en kleuren, stickers, pins, enz...

Maar het waren niet alleen dingen die in het museum te bewonderen waren. Onze stichter Paul Chabot kwam langs en onze erevoorzitter Etienne was de gangmaker van de activiteit. In de loop van de dag vertelde onze huisfotograaf Bart Houben mij dat hij reeds 39 jaar lid is van onze club.

We vinden het jammer dat bewijzen van onze rijke BZC-geschiedenis niet bijeen blijven en een permanente vorm van presentatie krijgen zodat die ter gelegenheid van de jaarlijkse algemene vergadering ten toon gesteld worden.

De redactie



VIT **VAM** **AMINO** **MINERAL**

Speciale mengelingen voor zebra vinken!

VERSELE-LAGA

Prestige Premium Australische Prachtvinken verrijkt met vitamines, aminozuren en mineralen.

Prestige Cultuurexoten

VERSELE-LAGA YOUR BEST CHOICE

www.versele-laga.com



Het BZC-museum

Foto's van
Bart Houben en
Luk Lievrouw



Een natje en een droogje

Bij een feestdag als deze moet je als organisator voorzien dat de deelnemers en de werkers niet op hun honger blijven zitten. Letterlijk bedoeld in dit geval.

Voor de vroege werkers, om 8 u ging alles van start, voorzagen we zelfs een ontbijt. Dat werd voorzien door AZC, waarvoor dank.

Na het panelgesprek was er omstreeks 11 u 30 een receptie voorzien voor alle aanwezigen. Dat was een ontspannend moment waar we vaststelden dat er noch voor de koppelshow, noch voor de verkoop, noch voor de fotoshow of het museum tijdelijk interesse bleek. Marcel, Therese en anderen schonken de glazen vol.

Ondertussen had Etienne het museum in de steek gelaten want hij was de kok van dienst en na de receptie zouden al die hongere monden richting Breughelmaal trekken. Etienne werd geholpen door Jean Goor. Bij de maaltijd schoof iedereen geduldig aan en de bediening verliep vlot. Hierbij was voorzitter Swa de controleur van dienst om de eetbonnetjes in te zamelen. Er was een ruime keuze van vlees, brood en fruit. Toen we naar de mening van de aanwezigen vroegen was iedereen unaniem akkoord dat Etienne het beste op tafel gebracht had.

We maken hier van de gelegenheid gebruik om alle medewerkers aan alle activiteiten van het feest te bedanken.

De redactie





Natje en droogje

Foto's:
Koen Dumarey
Bart Houben
Didier Duvivier



Panelgesprek

In een volgend nummer brengen we een verslag van dit debat.

Foto's:
Didier Duvivier



Protagonisten van het debat

In wijzerzin van boven links: Swa Janssens, Dr. Ceutteel, Karel Van Ginckel en Ulrich Houbaert



PURIFIX is een elixir die de vogels in optimale conditie brengt. Deze elixir is een complex van meer dan 20 planten. Hij zuivert het organisme, versterkt de immuniteit en de weerstand van de vogels. Een kuur duurt 8 tot 10 dagen met een dosering van 15 ml per liter water. Het effect is reeds na enkele dagen zichtbaar!

GALAXY is een poeder samengesteld uit verschillende etherische oliën op basis van groen klei. Het product bezit een breed werkingsspectrum. Het is goed voor de luchtwegen, de spijsvertering en het zenuwstelsel. De dosering is 1 tot 2 soeplepels per kilo eivoer. U zult vlug de sterke werking van **GALAXY** vaststellen.



VEGA is het meest volledige vitaminepreparaat op de markt. Het bevat meer dan 10 vitamines (A, B, E...), 15 aminozuren (waaronder méthionine), 4 spoorelementen en 5 minerale zouten. De aanschaf van verschillende vitamines is overbodig. **VEGA** wordt gegeven tijdens de kweek, de rui en het grootbrengen van de jongen. De dosering: 10 ml per liter water 2 keer per week.

Ontdek ons complete gamma op www.red-animals.com





Foto's: Sabrina en Peter

De vraagbaak: Sabrina

Via de website kreeg de redactie volgende vraag en foto's toegestuurd door Sabrina en Peter. De foto staan op de vorige bladzijde afgedrukt.

Dit zijn foto's van de albinojongjes. De andere foto toont de ouders.

Het enige dat ik wilde weten is als het albino's zijn en als ze in een volière zouden overleven

De foto's maken inderdaad reeds wat duidelijker. Dank voor de foto's.

Foto 70958 toont een masker bruine zebravink pop. Op foto 70963 is het achterste jong een grijze zebravink. Als dat een mannetje wordt kun je daar bruine uit kweken. Foto 70957 neem ik als laatste, maar ik geef vooraf een stukje uitleg.

De vader is een grijze. De moeder is een bruine: ik vermoed een bleekrug bruine. De vader is split voor masker en ook voor bruin. Daardoor kom je aan dat masker bruin jong dat een wijfje is (70958). Masker zebravinken kunnen rode ogen bezitten. Het jong heeft rode ogen maar op de foto van de ouders zie ik niet meteen rode ogen. Dit zou betekenen dat zowel de vader als de moeder drager zijn voor rode ogen (split roodoog).

Het jong is wit en ik vermoed dat er een bruine waas op de rug te zien is. Dat betekent dat beide ouders ook split voor wit zijn. Wit zijn betekent bij zebravinken dat ze alle andere kleuren in het verendek onderdrukken (wegstoppen). Achter dat wit kan grijs, bruin, masker, ... verstopt zitten: Het wit laat niet toe dat we die verstopte kleur zien. Maar wit kan enkel de kleur van de veren verstoppen. Wit kan niet de kleur van de poten (rood, geel) of snavel (rood of geel) of ogen (rood of zwart) verstoppen.

Mijn conclusie: Ik vermoed dat het jong een witte zebravink is dat masker en bruin verstopt en de rode ogen zijn gekoppeld aan die masker die we niet zien. We zien niet de masker maar wel zijn rode ogen. Bij zebravinken bestaan geen lutino's en albino's

Maar er was ook de vraag naar plaatsing in een volière.

Als je die roodogen in een volière onderbrengt zorg dan dat de volière een donkere schuilhoek bezit. Roodogen hebben moeite met veel zonlicht: voor hen is fel zonlicht te vergelijken met het effect dat jou overkomt als je onder een felle schijnwerper gezet wordt (licht zie je dan diffuus en het beeld wordt wazig).

Luk Lievrouw

Kweekproblemen in UK (vervolg)

Inleiding van de redactie: Vorig jaar melden we de kweekproblemen bij onze Engelse collega's. We deden toen ook een oproep naar oplossingen die bij onze kwekers van BZC in zwang zijn. Op die reacties vanuit de rayons wachten we nog. Dat men in de UK nog steeds met het vraagstuk in de maag zit blijkt uit de volgende reactie van **J. Addison**.

Iedereen maakte al eens mee dat een koppel zebravinken die geduldig de eieren uitbroeden en daarna de jongen laten sterven zonder ze te voedeeren. Meestal zijn dit koppels die aan hun eerste legsel toe zijn, en later wel hun jongen grootbrengen. Maar er zijn ook koppels die halsstarrig weigeren hun jongen te voederen en bijgevolg nooit jongen grootbrengen. Van zo'n koppel leg ik de eieren onder een koppel dat goed voor zijn jongen zorgt. Samen met enkele andere kwekers heb ik een aantal methoden uitgeprobeerd om die slechte koppels ertoe te brengen hun jongen groot te brengen. De twee meest aangewezen wijzen zijn:

1. Verwijder de eieren tijdens het leggen en leg ze terug als het vierde ei gelegd is. Dan komen de jongen zonder tussenpose uit het ei. Die groep kriebelende jongen stimuleren de ouders beter om hen te voeden, dan één enkel jong dat kan.
2. Leg een goed gevoed jong van drie tot vier dagen bij het eerste jong van het koppel. Zo'n jong bezit reeds meer kracht om te bewegen en om eten te bedelen, zodat het ouderkoppel meer gestimuleerd wordt om te voederen. Na enkele dagen kan je dat jong terug naar zijn oorspronkelijke nest verhuizen.

Dit zijn echter geen formules die steeds succes opleveren, maar ze zijn het proberen waard.

PS Ontgoochelingen maken deel uit van de kweek van zebravinken!

Jaarlijkse algemene vergadering van BZC

Tijdens de morgen van het zebrafeest werden de financiële verrichtingen van de club nagezien door de afgevaardigden van DIAM.

De algemene vergadering was een samenvatting van positieve resultaten, zowel op financieel vlak, vlak van leden als vlak van werking en realisaties. De voorzitter, secretaris, redacteur en voorzitter van de TT-commissie gaven hun verslag van 2015. De controleurs van rayon DIAM stelden vast dat alles zeer ordentelijk en financieel nauwkeurig klopte. Ze stelden dan ook voor dat de vergadering de bestuursleden zou ontlasten voor het jaar 2015. Wat dan ook uit de stemming bleek.

Waar BZC in 2016 en de komende jaar heen wil, vertelde voorzitter François reeds in het voorwoord.

De vergadering werd traditioneel afgesloten met de prijsuitreiking. Daarvan tonen we beelden in ons volgend nummer. De redactie

Foto's Luk Lievrouw

Boven: kascontrole
Onder: prijzentafel



KBOF DE WITTE SPREEUWEN

Het meest gelezen Belgisch Ornithologisch tijdschrift, pagina's boordevol informatie over vogels.

Lid worden kan door storting van € 30 via overschrijving bij de KBC bank. Op het IBAN rekeningnr. BE33 7330 0642 3046 en BIC code = KREDBEBB


t.n.v. KBOF - Van Paesschen
Molenheide 8, te B-2870 Puurs.

Alle leden ontvangen maandelijks het clubblad van de KBOF, *de witte spreeuwen*.

Inschrijvingen en gratis proefnummer op aanvraag bij Achten Paul, Evelaarstraat 78, B 9160 Lokeren België.

E-mail: ledenadministratie@kbof.be

Bezoek onze website <http://www.kbof.be>



Agenda & Informatie

Alle activiteiten van BZC en zijn rayons staan open voor leden en niet-leden. Breng je vrienden mee en laat hen genieten van onze passie voor zebravinken.

Dompel je vrienden onder in de sfeer van onze vriendenkring.

Toon je vrienden wat internet in het echt kan zijn!

Leer je vrienden BZC kennen!

www.bzc-zebravinken.be www.facebook.com/bzczebravinken

Agenda WZC

17 april 2016 om 8:00u

Bespreking zwartwang

Iedereen mag vogels meebrengen.

Het hoeven geen zwartwangen te zijn.

Grulbeekstraat 5
8930 Menen

18 juni 2016

Babykeuring

met bespreking en mogelijkheid tot vragen stellen

Inschrijven vanaf 8:00u

Keuring en afronding vanaf 9:00u

's middags kan men broodjes bestellen

Dorpstraat
8480 Ichtegem

info: Marcel Romeyns

054 41 62 49

marcel.romeyns@skynet.be

Agenda AZC

23 juni 2016 om 19:30u

Babykeuring

maximum 5 vogels per deelnemer

Zaal Ter donk

Kapelweg

2300 Turnhout

info: Jos Vansant

014 58 07 16

jos_vansant@hotmail.com

BZC contacteren

Ik ben lid, en ...

ik heb het laatste nummer van Zebra niet ontvangen, of

mijn adres is gewijzigd:

stuur een bericht aan

vandriessche.jeanpierre01@gmail.com

Ik wil lid worden, en...

ik woon in België: € 20

ik woon niet in België: € 32

ik woon overzee: € 42

bedrag te storten op rekening

IBAN BE36 7895 5699 9781

BIC GKCCBEBB

van BZC

Aven Ackers 14

B-9130 Verrebroek

vermeld je naam en volledig adres

Agenda DZI

21 mei 2016

Bezoek firma Birdsandmore

Voordracht Berend Bosch

Bezoek bij kweker Hoeverler

info: onze BZC-website

Tanja Schubert-Lehmann

tanja-schubert-lehmann@t-online.de

De vraagbaak

Heb je een vraag over zebravinken? Stuur die naar

bzc_redactie@yahoo.com

Wij geven je een antwoord via ons tijdschrift de Zebra

Nazendingen

Wegens te hoge postkosten worden geen nazendingen van tijdschriften gedaan.

Reeds verschenen nummers van de jaargang kunnen op

aanvraag worden afgehaald bij de respectievelijke rayon-

voorzitters.

Buitenlandse leden kunnen in dit geval contact opnemen

met de beheerder van de leden Jean-Pierre Van Dries-

sche: vandriessche.jeanpierre01@gmail.com of 0495/88

58 74

Agenda ZCB

15 mei om 9.30 u

Babykeuring

Sint Jozefscollege

12 juni om 9.30u

Fotobespreking

Cafe De Ton

Deze activiteiten gaan door in:

Cafe DE TON

Markt 26


3150 Haacht

Sint Jozefscollege

Bekaflaan 65

3200 Aarschot

info: jo.korthout@telenet.be



Vogelevenement.com

Vogeltentoonstellingen en -beurzen vind je hier!

Retouradres:
Belgische Zebra vinken Club (BZC)
Jean-Pierre Van Driessche
Aven Ackers 14
9130 Verrebroek

Tweemaandelijks tijdschrift P3A8227
Afgiftekantoor 9550 HERZELE



PB-PP
BELGIE(N)-BELGIQUE

Colofon

de Zebra: tweemaandelijks magazine van de Belgische Zebra vinken Club (BZC) vzw

Vaste medewerkers:
Sagot Christophe (FR)
Declerck Yves (BE)
Janssens François (BE)
Van Looy Jan (BE)
Vermeiren Bart (BE)
Lievrouw Luk (BE)
Rosy Philippe (BE)
Verschuere Lode (BE)
Janssens Johan (BE)
Tremuth Michael (LUX)
Losse redacteurs:
Van Geel Peter (BE)

Internet

www.bzc-zebravinken.be & www.facebook.com/bzczebravinken

In volgend nummer


Voorwoord
Standaarden van zwartwangen
Ten huize van
De charcoal
Zebra vinkenfeest

Data voor kopie

Dit zijn de limietdata voor kopie en editie voor Zebra van 2015. Hou bij doorgave van artikelen, vragen, activiteiten, ... rekening met beide data voor publicatie in een passende uitgave.

1: afgesloten
2: afgesloten
3: 1-05-2016 15-06-2016
4: 1-07-2016 15-08-2016
5: 1-09-2016 15-10-2016
6: 1-11-2016 10-12-2016

De bestemming van die artikelen:
bzc_redactie@yahoo.com



*friends
are forever...*



Quality since 1954

Cédé® NV
Jacques Parys laan 4
9940 Evergem
Belgium
T +32 (0)9 257 07 20
F +32 (0)9 257 07 25
E info@cedebirdfood.com
www.cedebirdfood.com